



UGOSTITELJSKO-
-TURISTIČKA
ŠKOLA



Regionalni Centar kompetentnosti Ugostiteljsko-turistička škola, Osijek

Završna konferencija vezano za razvoj
programa u sklopu projekta RCK
VirtuOS



Europska unija
"Zajedno do fondova EU"



EUROPSKI STRUKTURNI
I INVESTICIJSKI FONDovi



E
S
F UČINKOVITI
LJUDSKI
POTENCIJALI

„Napredak naše nacije ne može biti brži od napretka našeg sustava obrazovanja. Ljudski um naš je ključni resurs.”

John F. Kennedy, 1961.

Tri pitanja za početak ...

1. Koliki je utjecaj obrazovanja na društvo?
2. Odnosi li se to i na Hrvatsku?
3. Što donosi budućnost u sektoru turizma i ugostiteljstva?

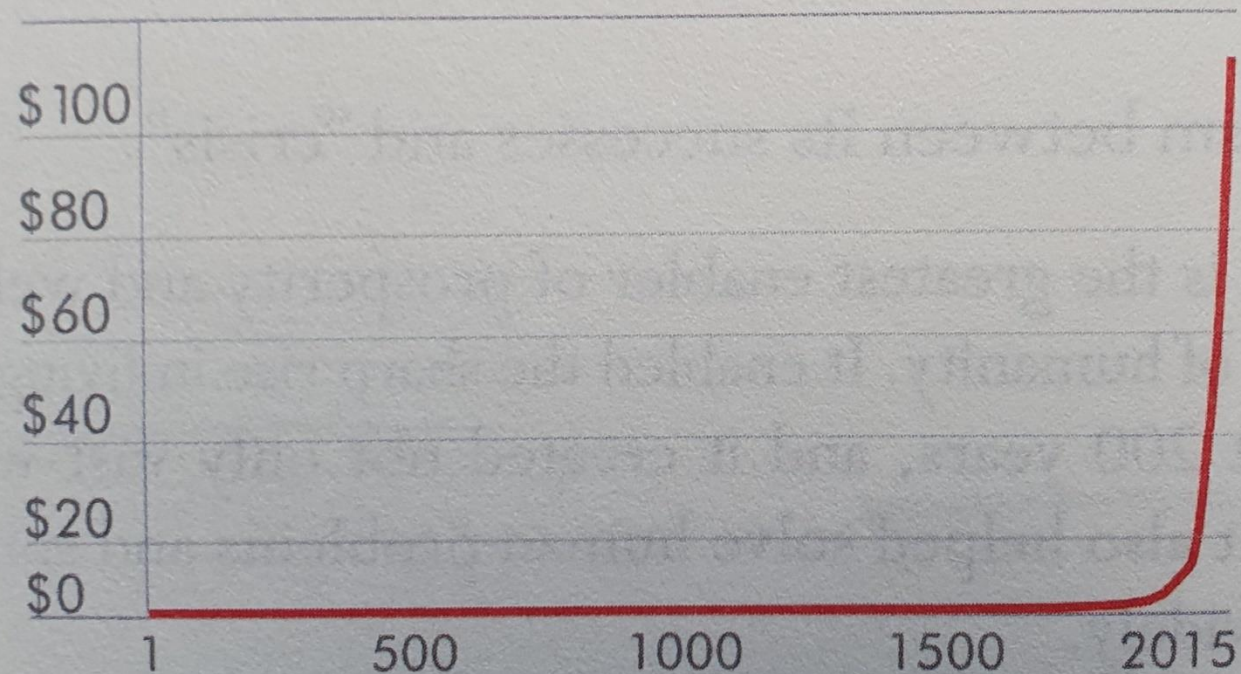
Koliki je utjecaj obrazovanja na društvo?

- Kako se razvijala naša civilizacija?
- Kako se razvijalo obrazovanje?
- Obrazovanje, prilika za sve?

Što je civilizaciji donijelo zadnjih 200 godina razvoja?

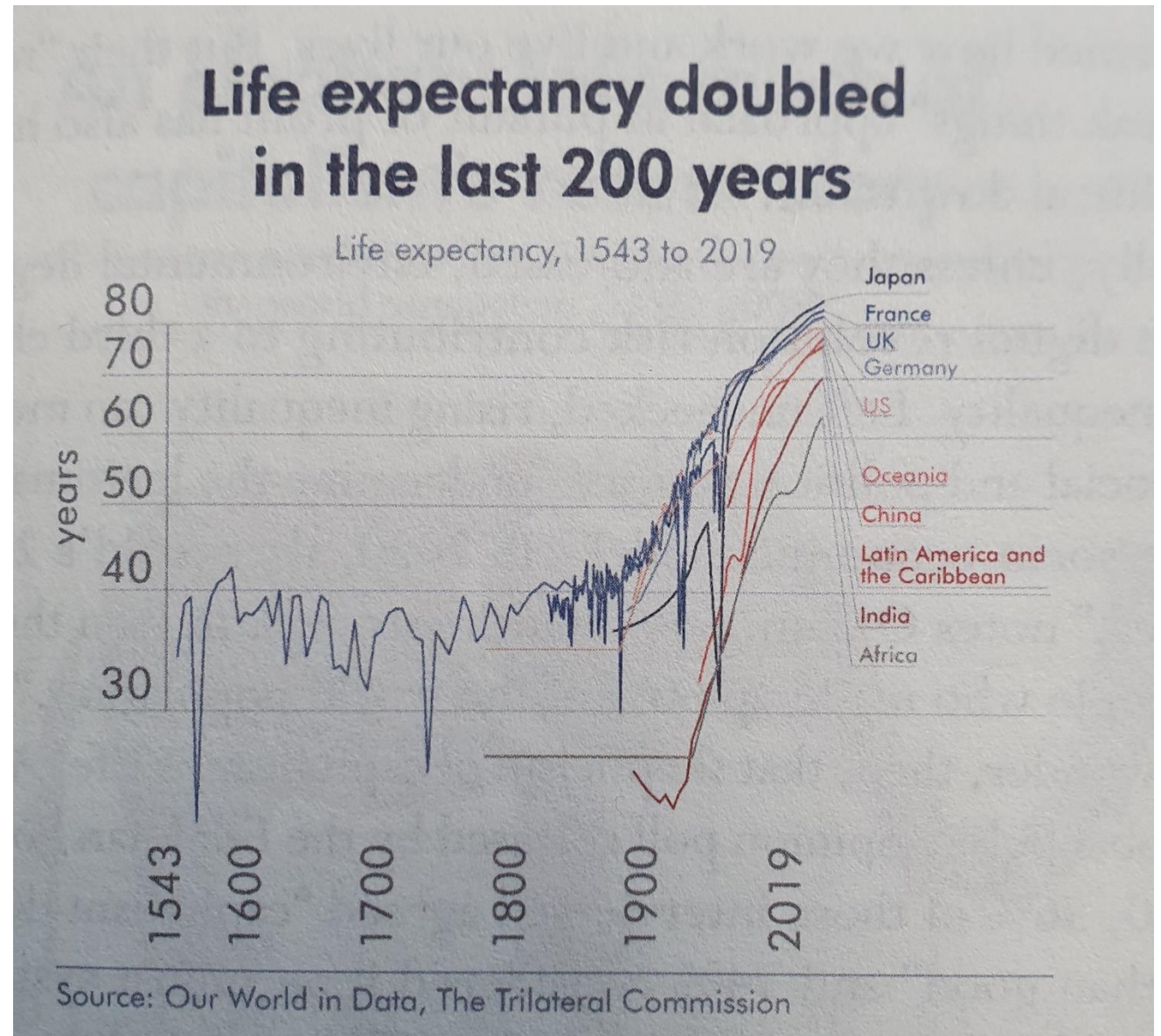
Global wealth exploded in the last 200 years

Total output of the world economy;
expressed in 2011 prices in trillions of dollars

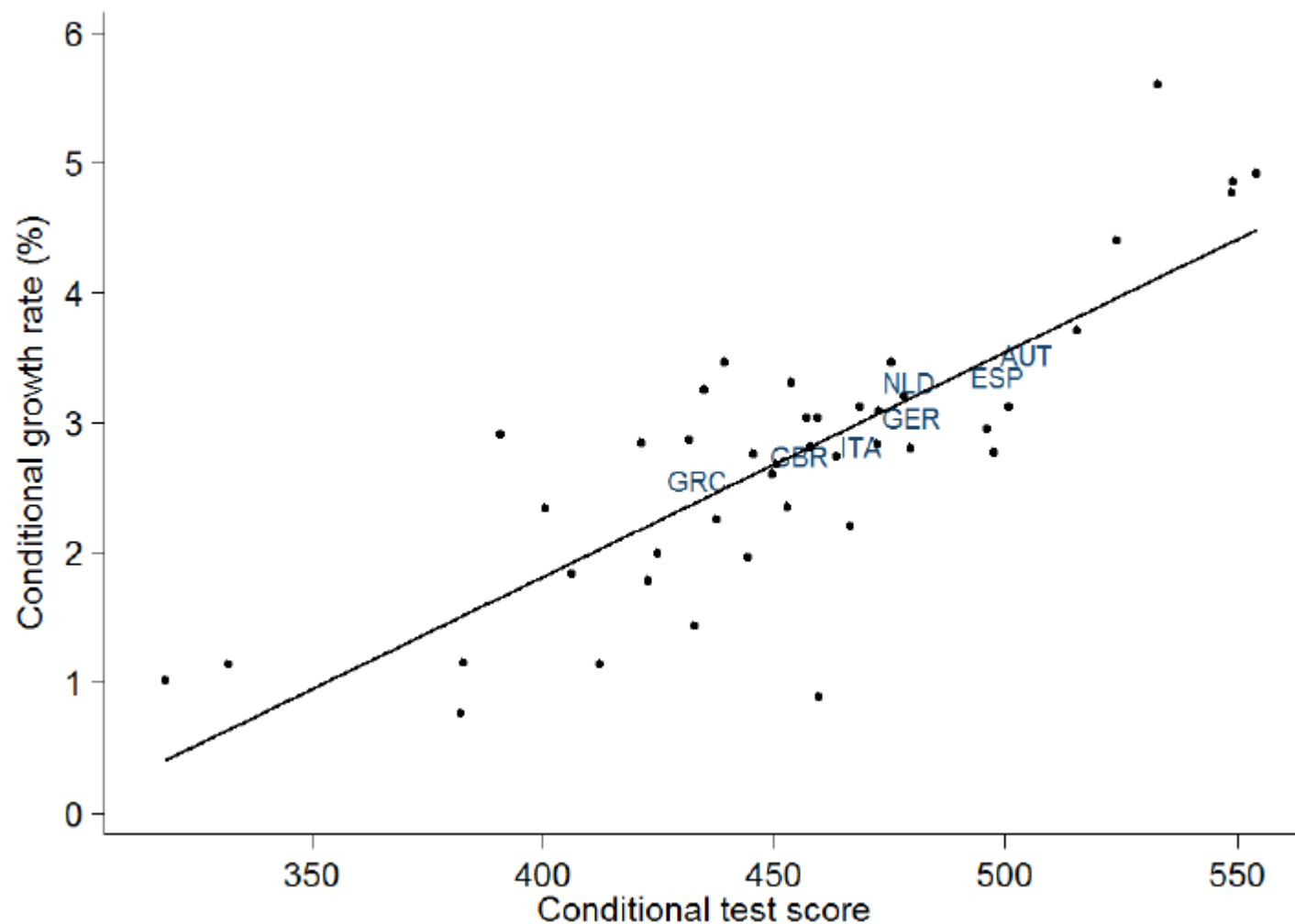


Source: Our World in Data based on World Bank & Maddison (2017),
The Trilateral Commission

Kako je to utjecalo na kvalitetu života?

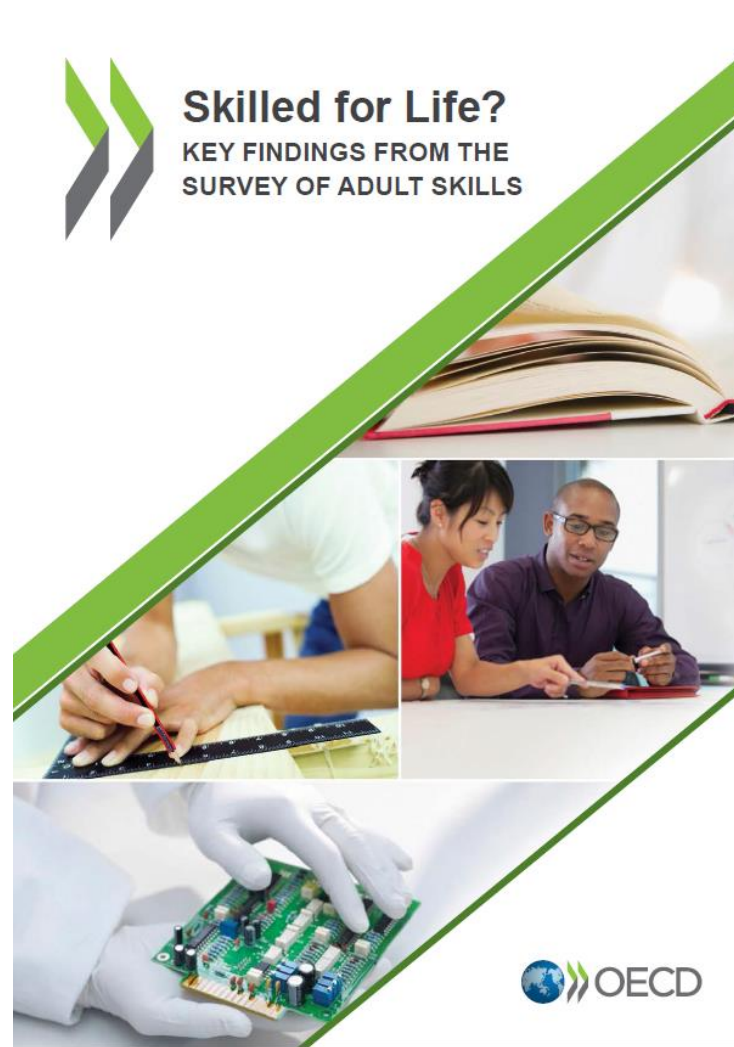


Znanje kao podloga rasta i razvoja društva



Izvor: European Expert Network on Economics of Education EENEE
Analytical Report No. 20, Prepared for the European Commission, 2014

A što je sa odraslima (16-65) ?



Sudjelovale u 2013 23 države, danas 33

5000 testiranih u svakoj državi

**Mogu li
se
njihova
znanja
mjeriti ?**

Education and Skills Online

Look at the shoe sale advertisement.
Using the number keys, type your
answer to the question below.

How much would you pay during the
sale if you purchase the two pairs of
shoes shown?

\$

Numeracy item
Level = 3

Running Shoes

SALE! Buy one pair - get the second (of equal or lesser value) for half price!

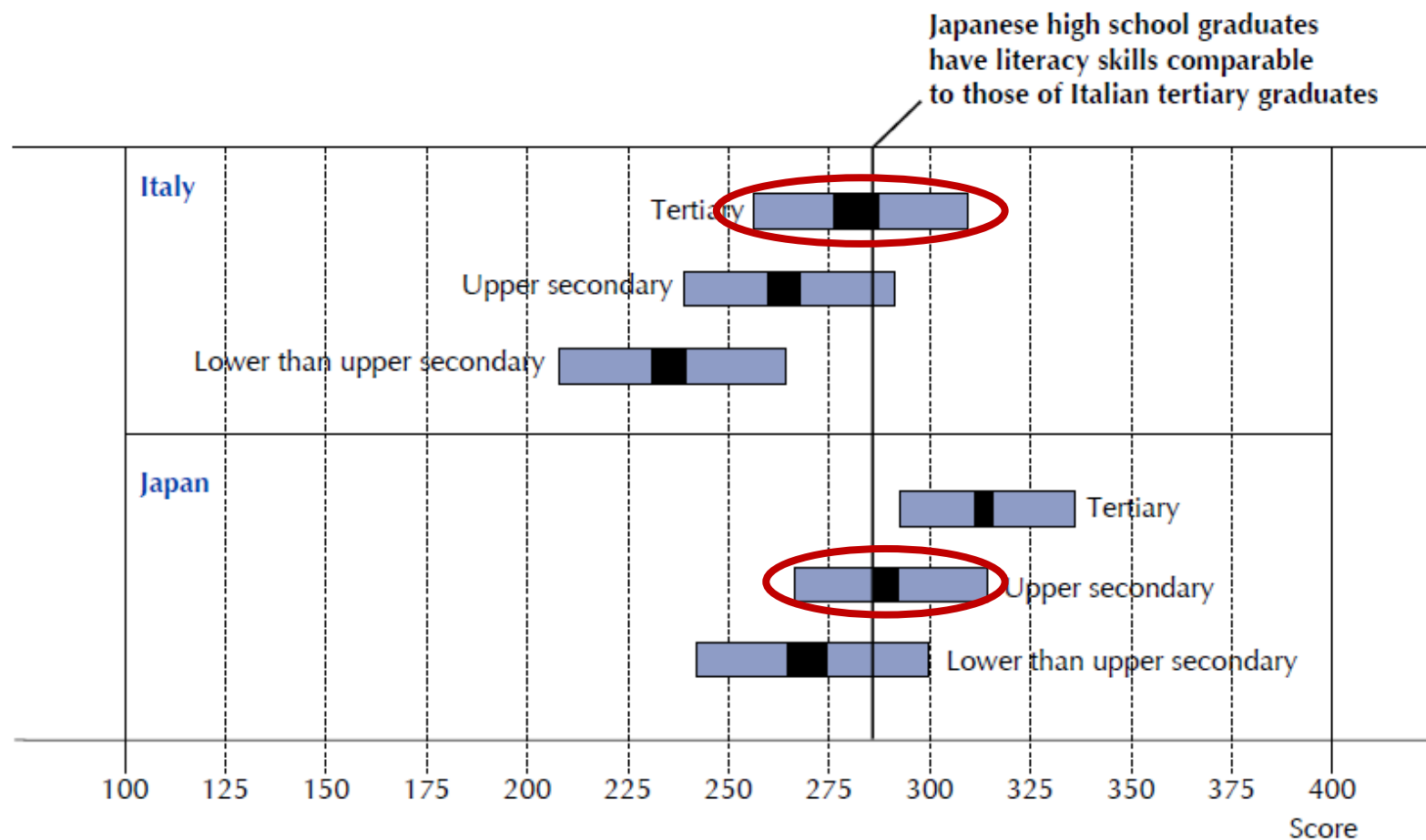


\$29.50



\$34.20

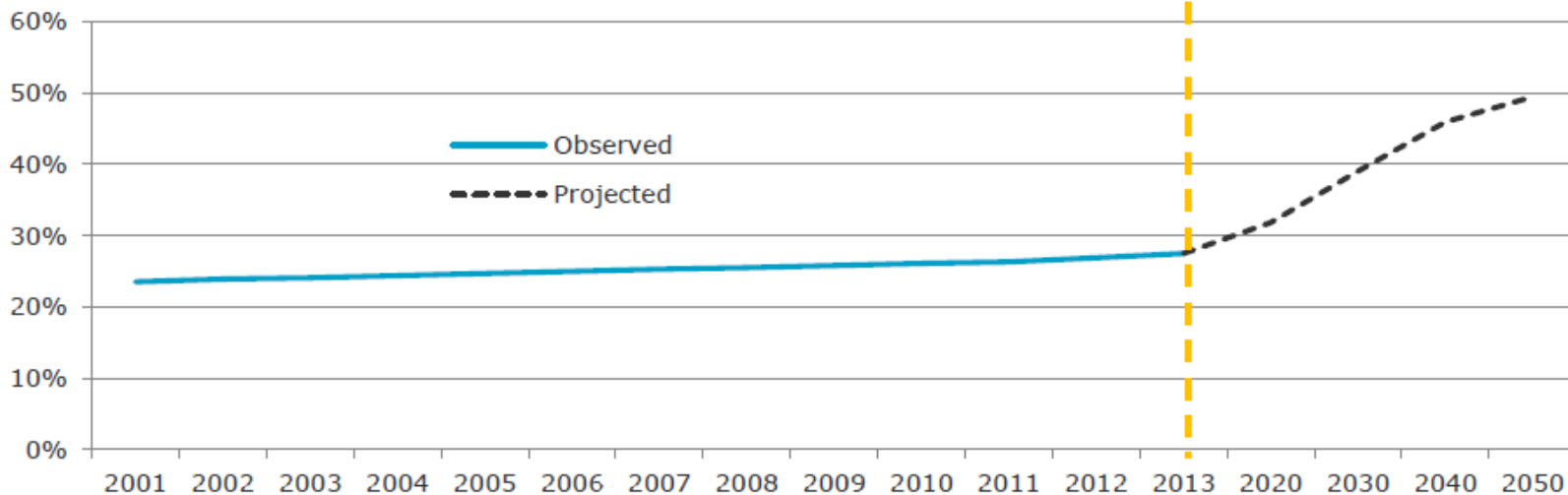
Pa kakvi su rezultati?



Izvor: OECD PIAAC – Survey of adult skills , 2013

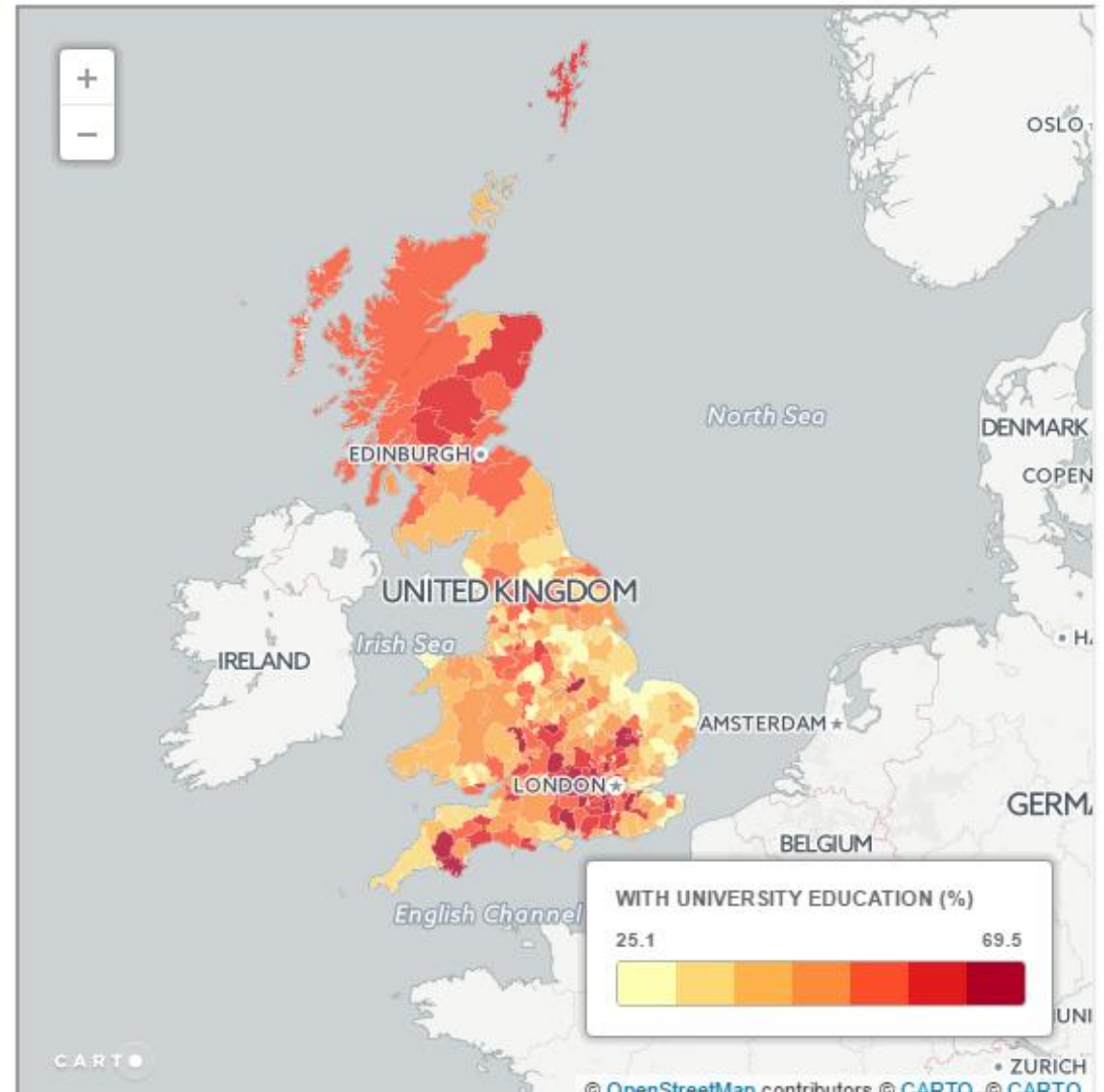
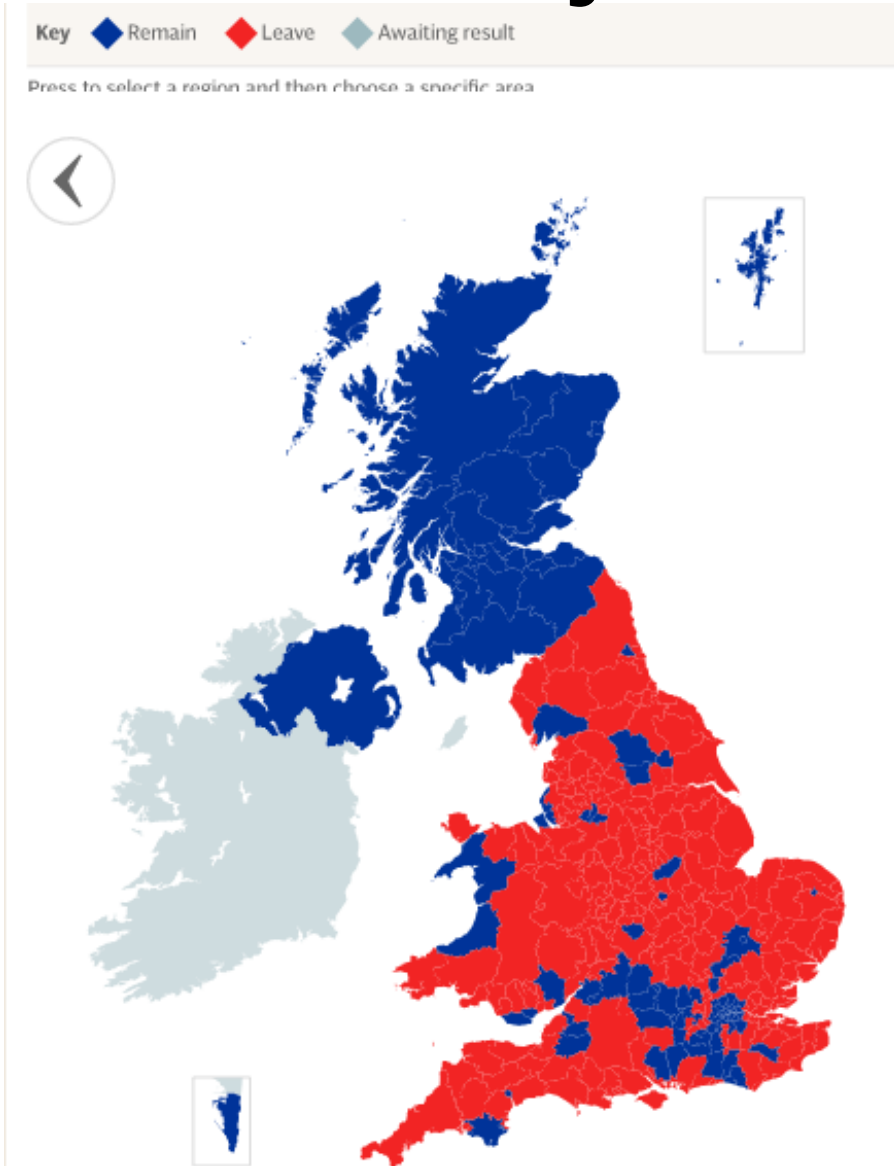
Znanje kao podloga socio- ekonomskog modela

Figure 1.1. Old-age dependency ratio: 2001-2013 figures and projection to 2050

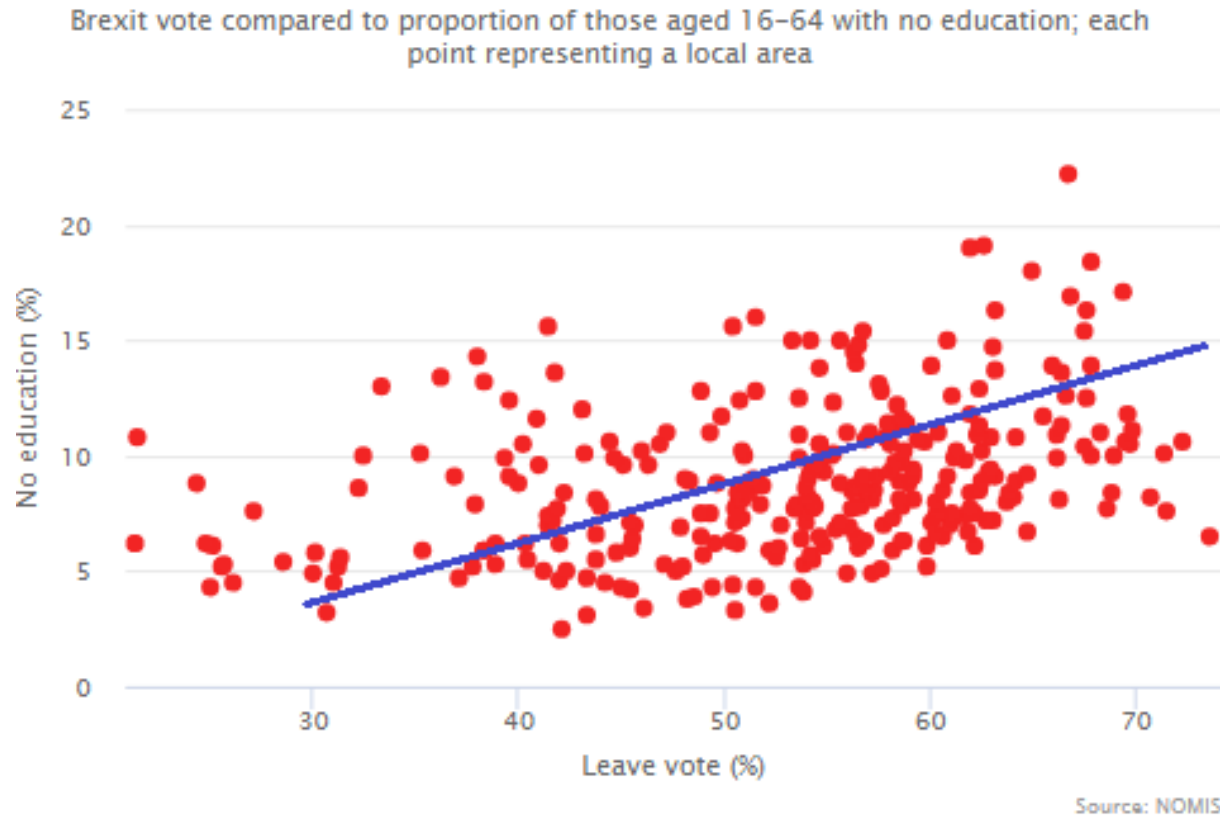


Izvor: Education and Training Monitor 2014 , European Commission, DG EAC

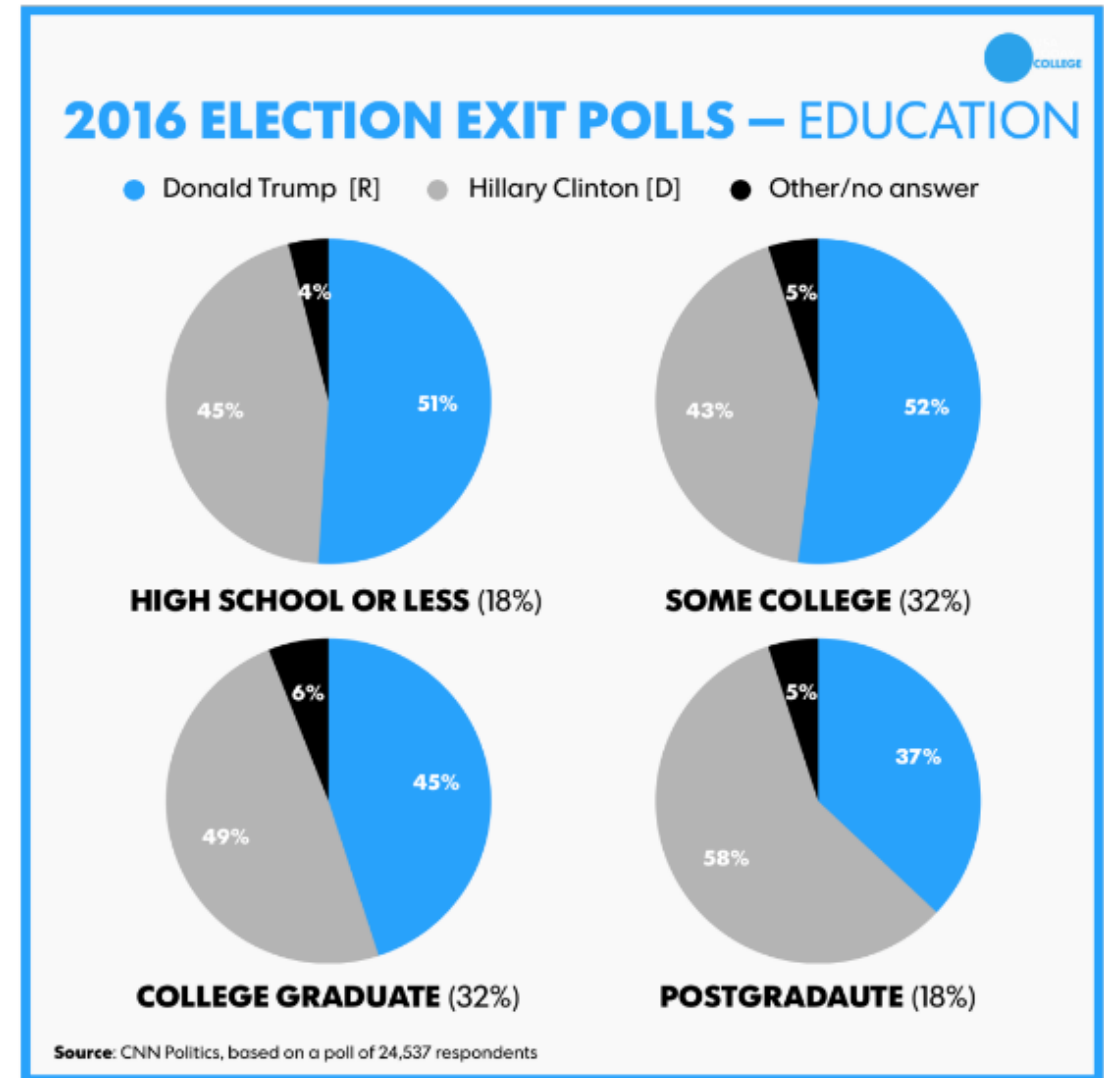
Obrazovanje direktno utječe na razvoj društva



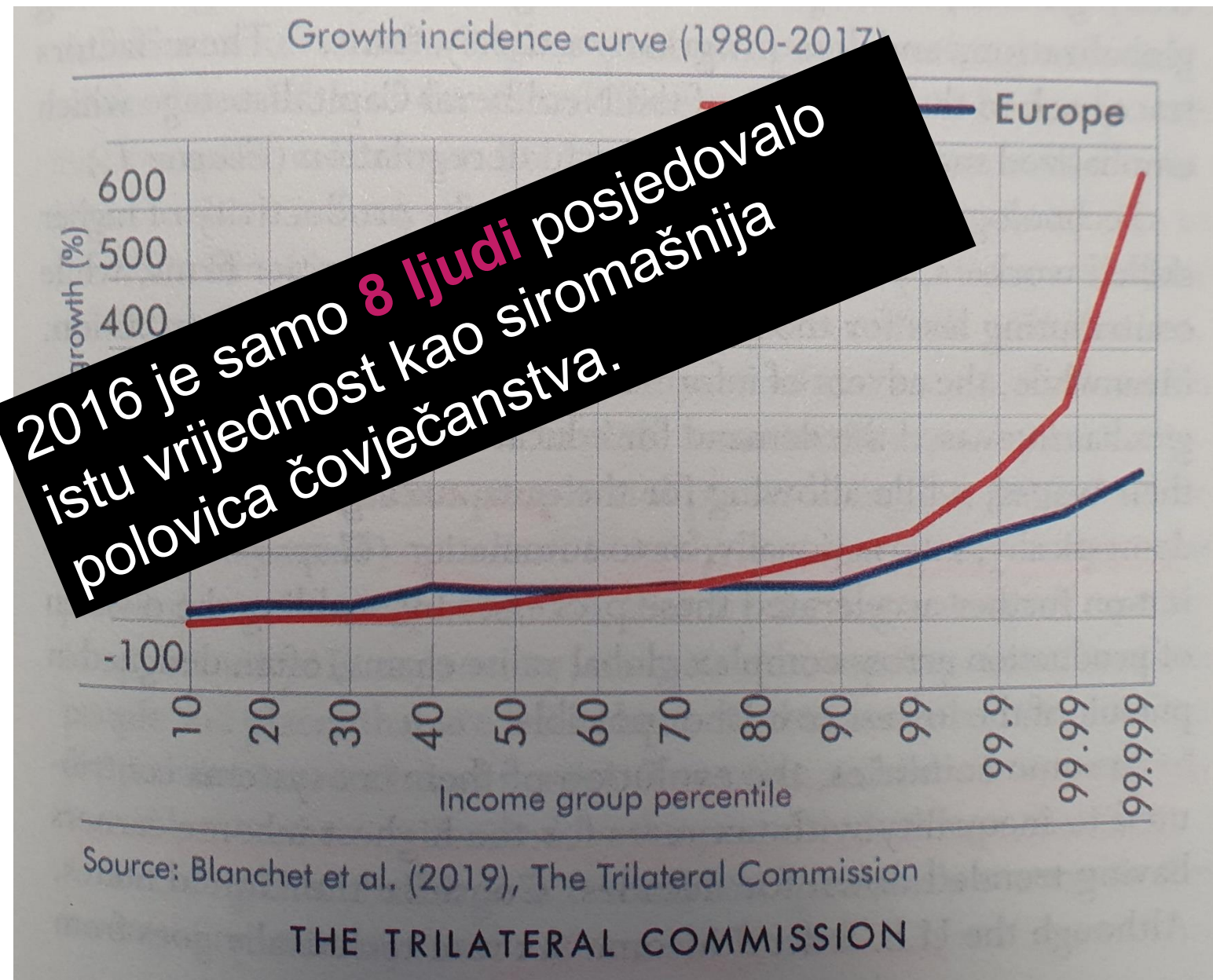
Obrazovanje direktno utječe na razvoj društva



The Telegraph



Jesmo li svi prošli jednako?



„Democracy cannot succeed unless those who express their choice **are prepared to choose wisely.** The real safeguard of democracy, therefore, is education.”

Franklin D. Roosevelt

Odnosi li se to i na Hrvatsku?

- Je li demografija zaista problem?
- Kompenziramo li to obrazovanjem?



TOP 20 GUBITNIKA

Rank	Zemlja	Pad broja stanovnika
1	BULGARIJA	22,1
2	LITVA	21,6
3	UKRAJINA	19,5
4	SRBIJA	18,8
5	SRB	18,2
6	HRVATSKA	18,0
7	MOLDAVIJA	18,0
8	JAVNA	17,7
9	ALBANIA	16,8
10	RUMUNJSKA	16,8
11	GRČKA	15,2
12	ESTONIA	14,4
13	MADARSKA	13,4
14	POLJSKA	12,3
15	GRUZIJA	12,0
16	PORTUGAL	11,9
17	SJEVERNA MAKEDONIJA	11,8
18	ITALIA	10,9
19	ALGERIA	10,7
20	ITALIA	10,1

Hrvatska je u vrhu UN-ove liste zemalja suočenih s demografskim slomom, do 2050. Hrvata će biti gotovo za petinu manje

22.07.2022 u 19:53



novac scena pret

000 više

GLOBUS

INTERVJU

Stjepan Šterc za Globus: Hrvatska je ušla u demografski slom, imamo 3,8 milijuna stanovnika

...više imamo 21.000 više umrlih nego rođenih. Ti se trendovi ne zaustavljaju. To su nevjerojatni i zabrinjavajući gubici

Objavljeno: 28. kolovoz 2021. 18:52



GameDev weekend @Algebra 2023
3.-4.2.2023

Mogućnosti direktne komunikacije između poslodavaca i budućih

Algebra

Shop

Hrvatske u jednu



Prijavi grešku

NAJČITANIJE

NAJNOVIJE

UŽIVO: RAT U UKRAJINI
Detalji tragedije u Kijevu: Imenovan vršitelj dužnosti ministra, okolnosti pada još...

PRAĆENJE CIJENA
'Varaju ljude na cijenama i žele to sakriti': Trgovački lanci odbili Filipovića

ORGANIZACIJSKA IZMJENA
Ukldaju se još neki središnji





Zakon o strancima - Članak 101.

Iznimka od provedbe testa tržišta rada

Siječanj 2022.

Zanimanja (sve županije):

- zidar
- tesar
- armirač
- betonirac
- zavarivač
- fasader
- monter građevinskih elemenata
- rukovatelj građevinskim strojevima
- klesar
- rukovatelj kranom
- stolar
- radnik visokogradnje
- radnik niskogradnje
- monter cjevovoda
- soboslikar i ličilac
- krovopokrivač
- vodoinstalater
- elektroinstalater
- instalater grijanja i klimatizacije
- hidroizolater
- monter metalnih konstrukcija
- polagač keramičkih pločica
- podopolagač
- izolater

- limar
- bravar
- elekromonter

Stranica 1 od 3



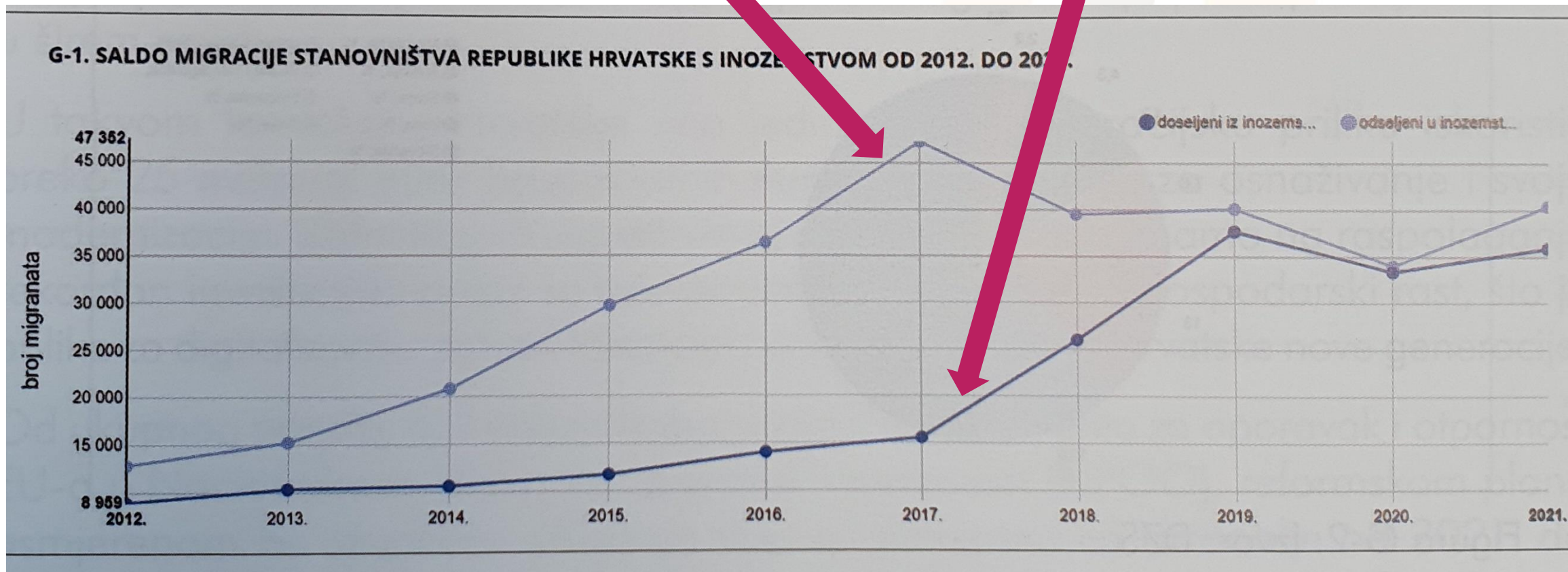
- električar održavanja
- vozač teretnog vozila
- vozač teretnog vozila s prikolicom
- automehaničar
- autolakirer
- autolimar
- kožarski radnik
- krojitelj krzna i kože
- kuhar nacionalne kuhinje
- slastičar
- pekar
- mesar
- **programer**
- dizajner korisničkog sučelja
- sistemski administrator



Immigration and emigration during last decade

Iselili iz Hrvatske

Uselili u Hrvatsku





poništi filtre

razlika u broju ustanova

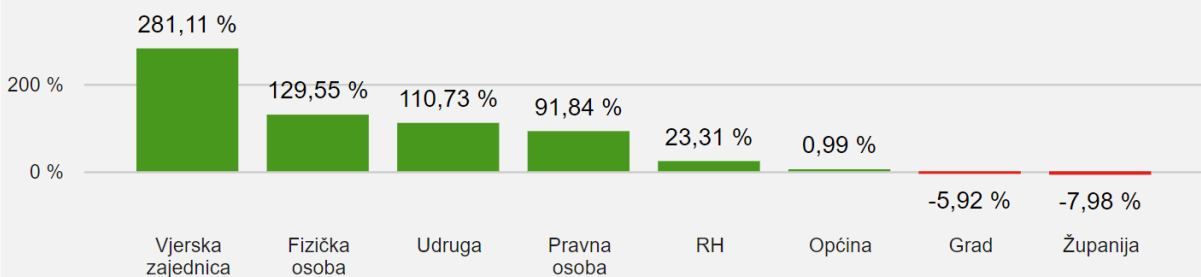
razlika u broju raz. odjela

Broj učenika po školskim godinama

● Povećanje ● Smanjenje ● Ukupno ● Dr



Ukupna razlika u broju učenika po osnivačima



Škola na otoku

Da Ne

Brdsko-planinska

Da Ne

Financira MZO

Da Ne

Ukupna razlika u broju učenika u razdoblju od 2013./2014. do 2022./2023.

-21,379

učenika

-6.46 %

% razlike

-6.52 %

% muški

-6.40 %

% ženski

Osnovna škola

Redovna

Redovno

Ponavljač

Županija	% razlike	učenika
VUKOVARSKO-SRIJEMSKA	-27,69 %	-4.272
BRODSKO-POSAVSKA	-24,11 %	-3.279
POŽEŠKO-SLAVONSKA	-22,24 %	-1.451
SISAČKO-MOSLAVAČKA	-20,32 %	-2.588
VIROVITIČKO-PODRAVSKA	-18,55 %	-1.268
OSJEČKO-BARANJSKA	-17,06 %	-4.061
BJELOVARSKO-BILOGOR...	-14,25 %	-1.338
LIČKO-SENJSKA	-13,27 %	-464
KOPRIVNIČKO-KRIŽEVAČ...	-12,17 %	-1.136
VARAŽDINSKA	-11,62 %	-1.656
KARLOVAČKA	-10,49 %	-932
KRAPINSKO-ZAGORSKA	-9,19 %	-929
ŠIBENSKO-KNINSKA	-8,88 %	-688
SPLITSKO-DALMATINSKA	-6,89 %	-2.595
MEĐIMURSKA	-5,82 %	-575
ZAGREBAČKA	-5,05 %	-1.325
ZADARSKA	-1,14 %	-157
PRIMORSKO-GORANSKA	0,86 %	164
DUBROVAČKO-NERETVAN...	3,69 %	347
ISTARSKA	6,26 %	899
GRAD ZAGREB	10,17 %	5.925

KRAPINSKO-ZAGORSKA

-0,09

Vrsta programa

Osnovno redovno

Strukovno područje

Sve

Razredi

Sve

Osnivač

Sve

Naziv osnivača

Sve

Ustanova - TUR

Da
 Ne

2022./2023. 2021./2022. 2020./2021. 2019./2020. 2018./2019. 2017./2018. 2016./2017.

Šifra

Sve

Naziv ustanove

Sve

Županija

Sve

Općina/grad

Sve

Mjesto

Sve

Program

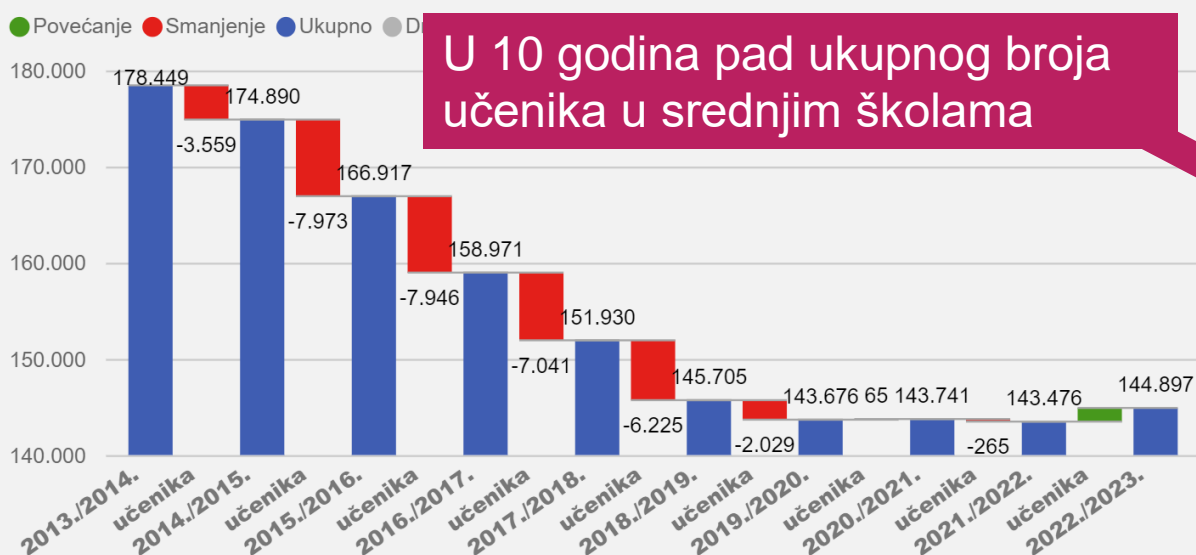
Sve

poništi filtre

razlika u broju ustanova

razlika u broju raz. odjela

Broj učenika po školskim godinama



Ukupna razlika u broju učenika u razdoblju od 2013./2014. do 2022./2023.

-33,552
učenika
-18.80 %
% razlike
-19.34 %
% muški
-18.26 %
% ženski

Županija	% razlike	učenika
POŽEŠKO-SLAVONSKA	-37,24 %	-1.421
BRODSKO-POSAVSKA	-35,02 %	-2.489
LIČKO-SENJSKA	-34,31 %	-588
VIROVITIČKO-PODRAVSKA	-31,85 %	-1.190
SISAČKO-MOSLAVAČKA	-31,83 %	-1.832
VUKOVARSKO-SRIJEMSKA	-31,34 %	-2.546
ŠIBENSKO-KNINSKA	-30,58 %	-1.412
OSJEČKO-BARANJSKA	-26,60 %	-3.581
KOPRIVNIČKO-KRIŽEVAČKA	-23,28 %	-1.083
KARLOVAČKA	-21,74 %	-1.034
BJELOVARSKO-BILOGORSKA	-21,40 %	-1.141
DUBROVAČKO-NERETVANSKA	-20,99 %	-1.168
KRAPINSKO-ZAGORSKA	-20,82 %	-1.116
MEĐIMURSKA	-16,64 %	-730
SPLITSKO-DALMATINSKA	-16,23 %	-3.418
ZADARSKA	-15,93 %	-1.226
ZAGREBAČKA	-15,81 %	-1.167
VARAŽDINSKA	-15,30 %	-1.203
PRIMORSKO-GORANSKA	-10,00 %	-1.021
GRAD ZAGREB	-9,85 %	-3.834
ISTARSKA	-5,07 %	-352

KRAPINSKO-ZAGORSKA
-0,21

Vrsta programa

Višestruki odabiri

Strukovno područje

Sve

Razredi

Sve

Osnivač

Sve

Naziv osnivača

Sve

Ustanova - TUR

Da
 Ne

Ukupna razlika u broju učenika po osnivačima



Škola na otoku: Da Ne
 Brdsko-planinska: Da Ne
 Financira MZO: Da Ne

Srednja škola
Redovna
Glazbena/plesna
Redovno
Ponavljajući

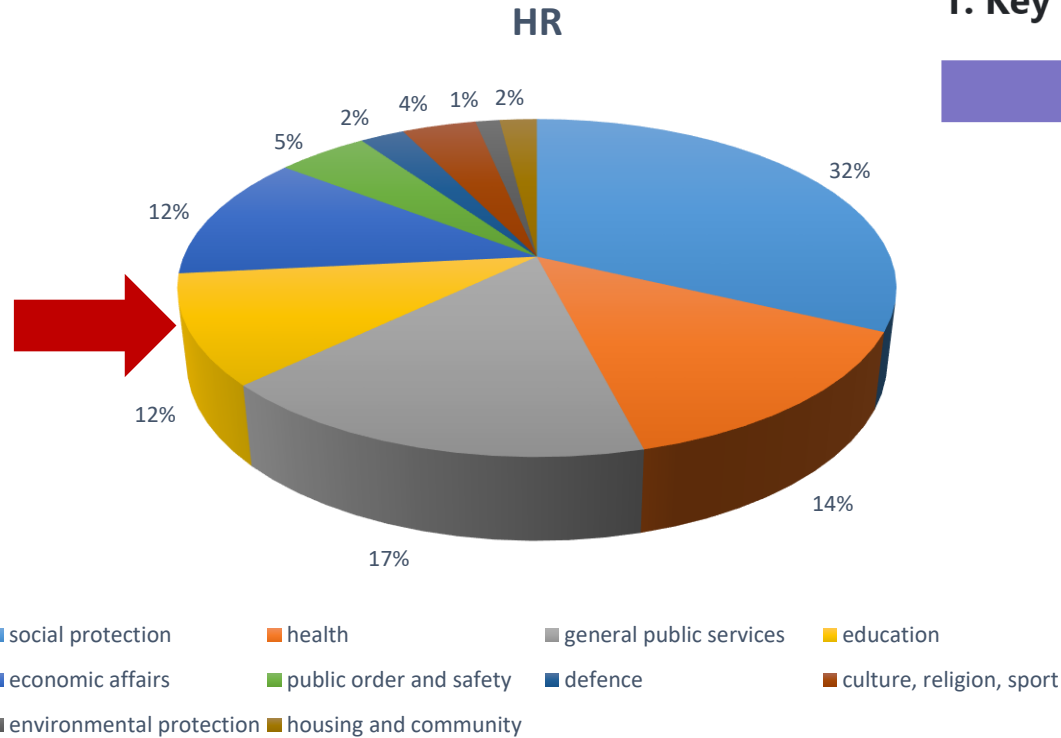
2022./2023. 2021./2022. 2020./2021. 2019./2020. 2018./2019. 2017./2018. 2016./2017.

Šifra: Sve
 Naziv ustanove: Sve
 Županija: Sve
 Općina/grad: Sve
 Mjesto: Sve
 Program: Sve

Koliko ulažemo u formalno obrazovanje?

1. Key Indicators


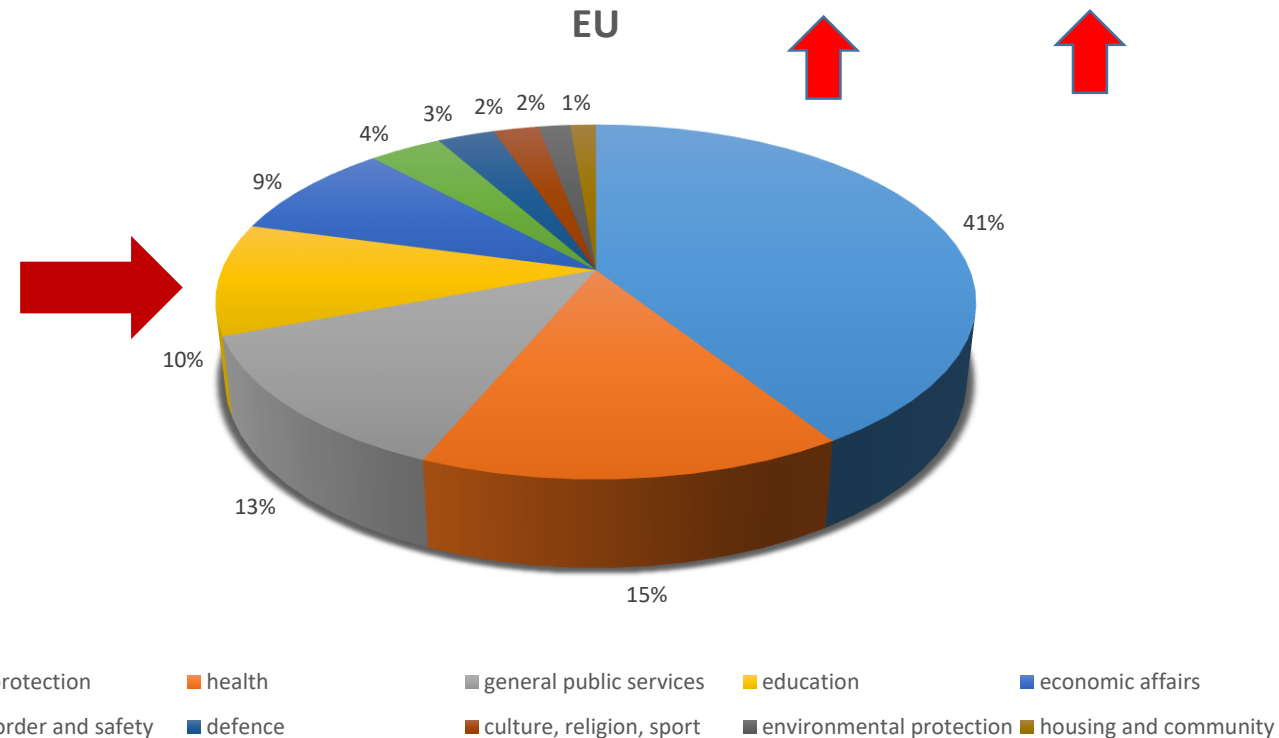
Figure 1: Key indicators overview



Public expenditure on education as a percentage of GDP

[Twitter](#)
[Facebook](#)
[LinkedIn](#)

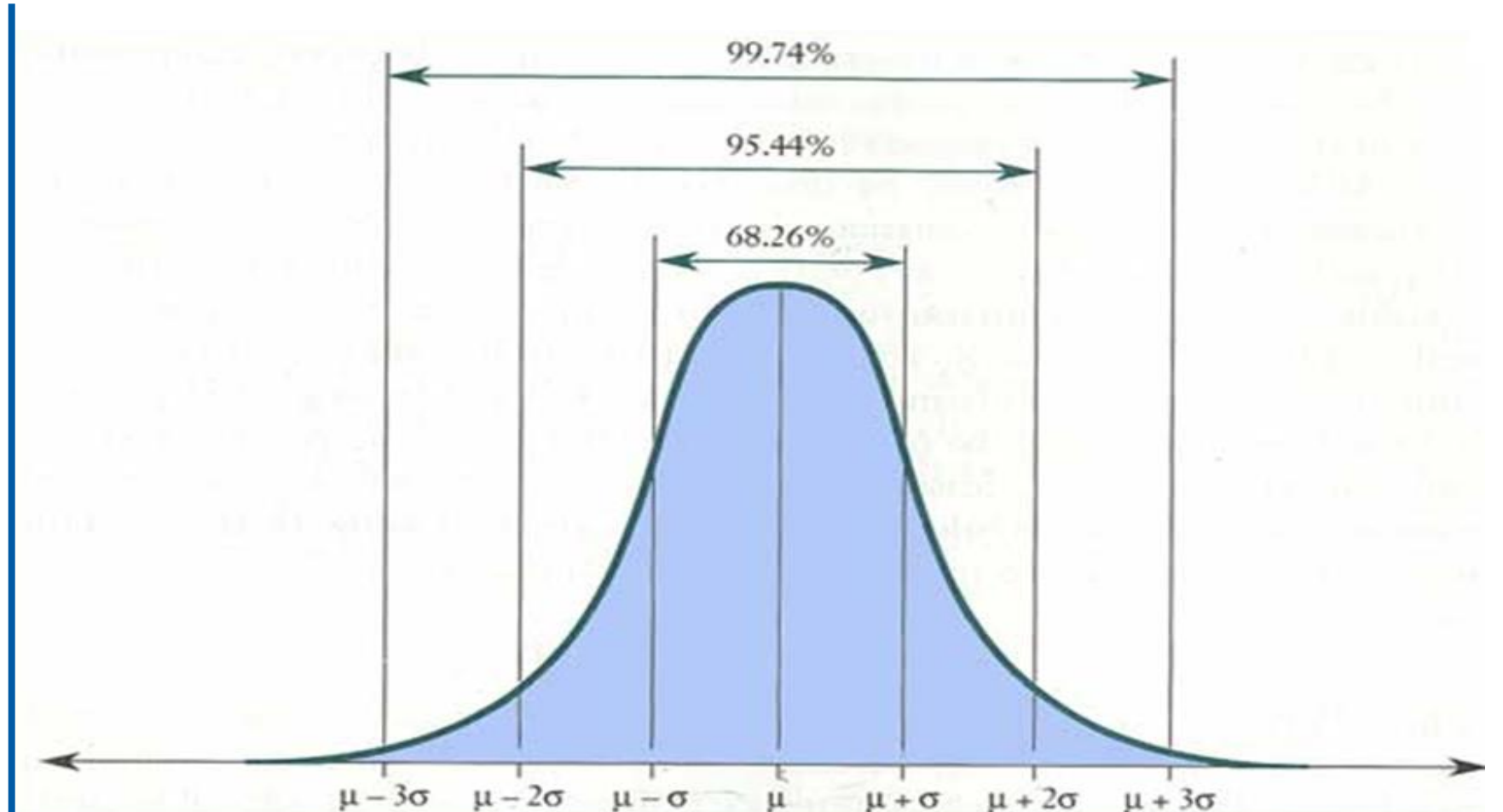
Croatia		EU	
2011	2021	2011	2021
4.6%	5.4% ²⁰	4.9%	5.0% ²⁰



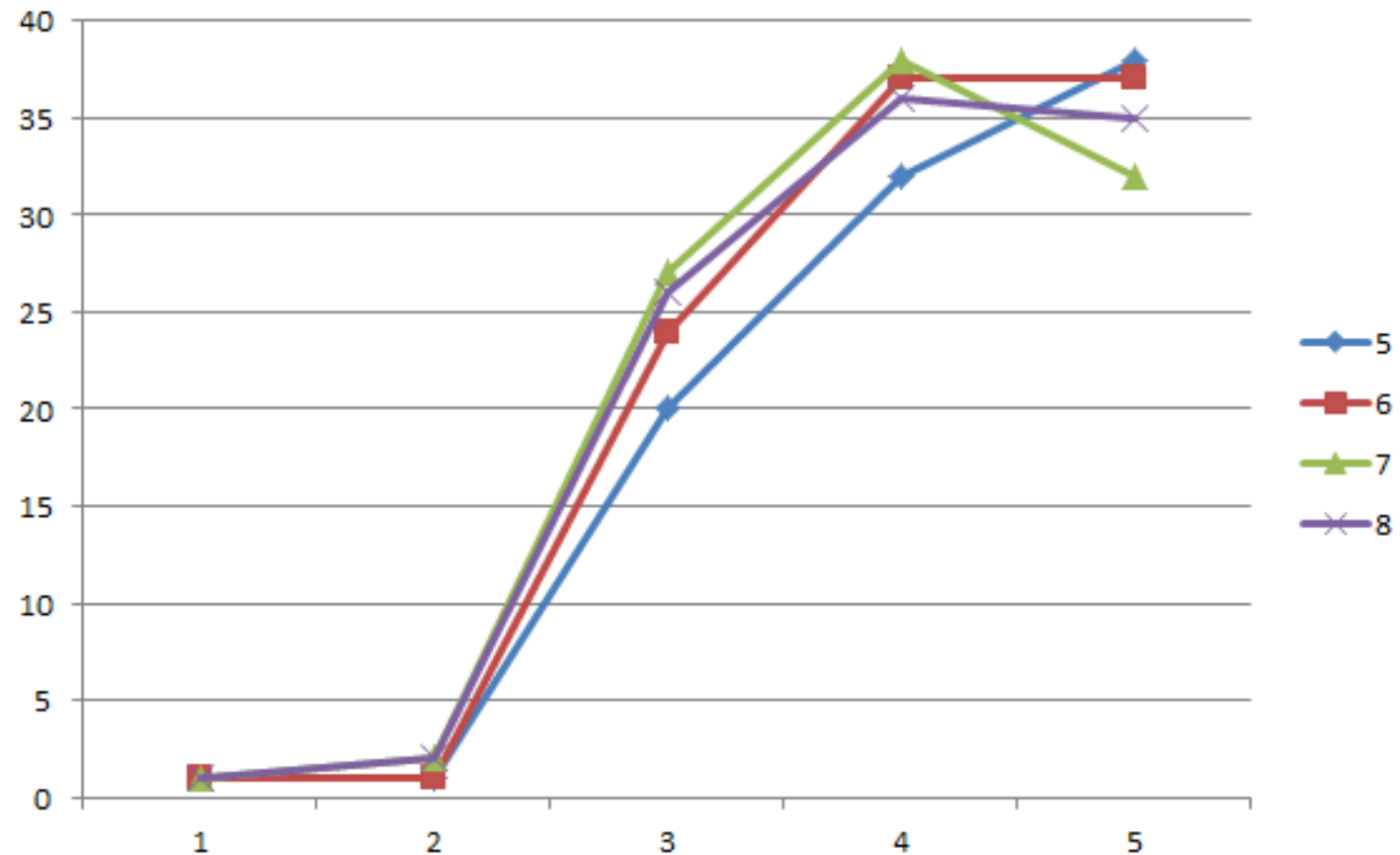
Kakva je obrazovna kultura?



Kakva je obrazovna kultura?

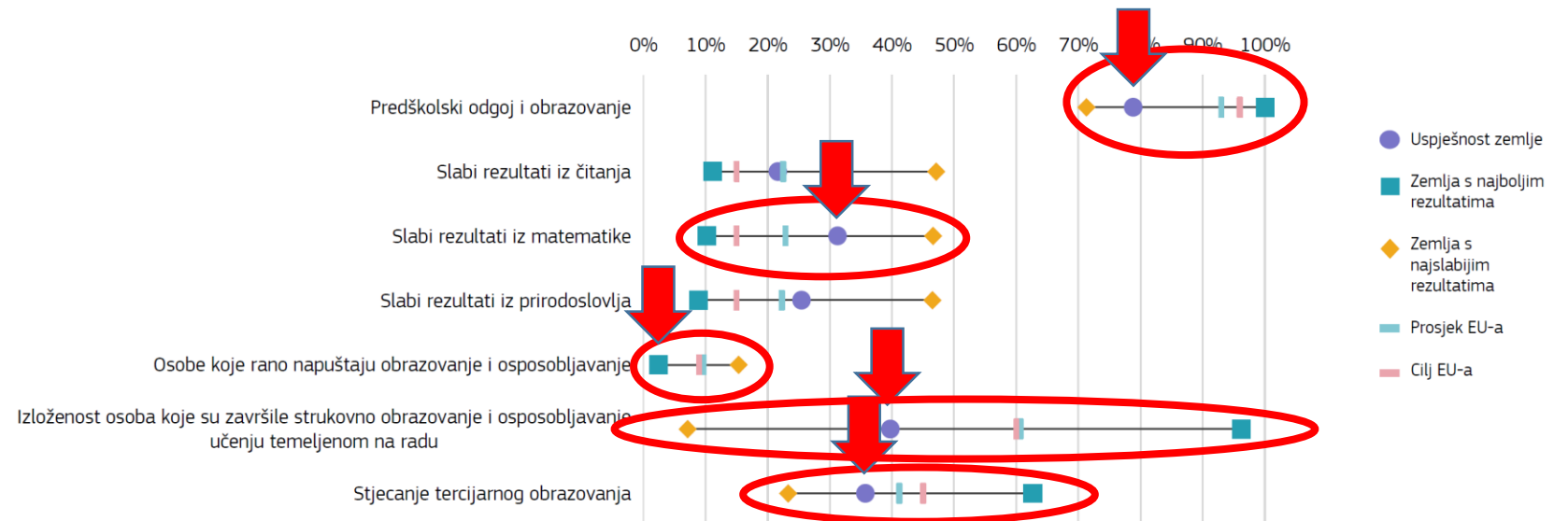


Kakva je obrazovna kultura?



Slika 2: Položaj u odnosu na zemlje s najboljim i najslabijim rezultatima

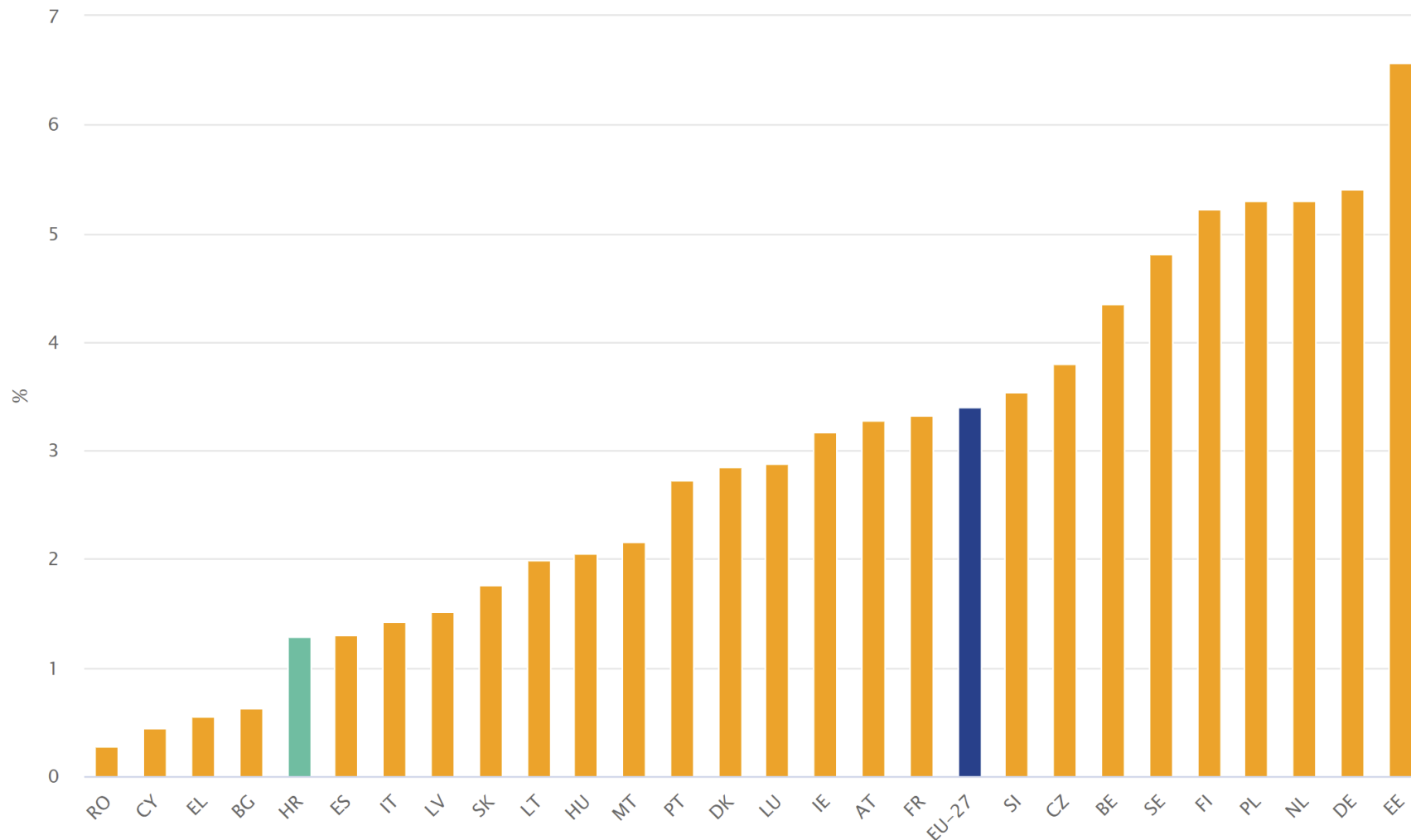
Kakvi su nam rezultati ?



Izvor: Glavna uprava za obrazovanje, mlade, sport i kulturu na temelju podataka Eurostata (LFS 2021. i UOE 2020.) i OECD-a (PISA 2018.).

Kako razvijamo talente?

Figure 4 – Top performers in all three domains, PISA 2018



The EU average does not include ES results.

Source: OECD 2019, PISA 2018.

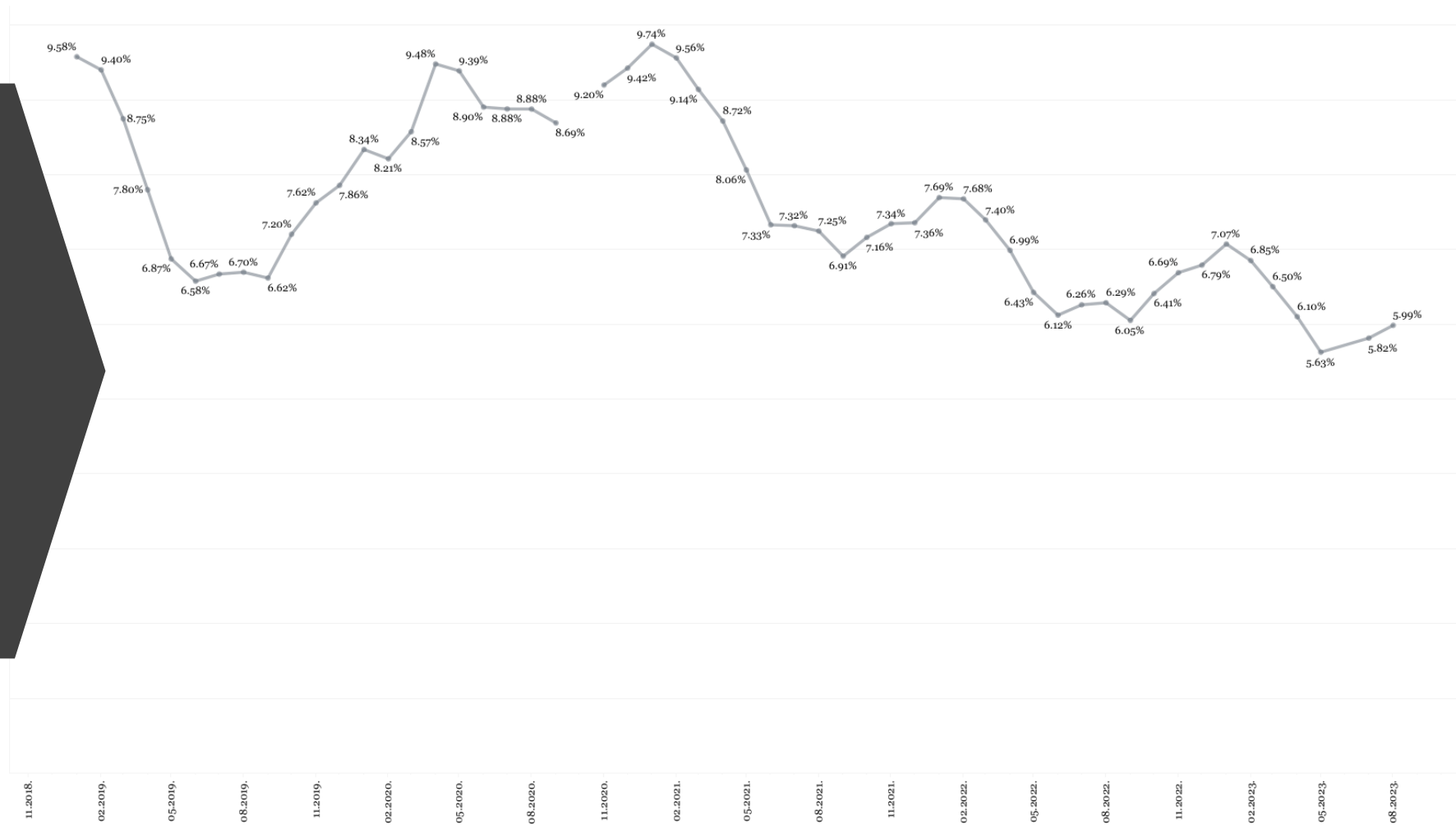
Source: OECD 2019, PISA 2018. The EU average does not include ES results.

Što donosi budućnost u sektoru turizma i ugostiteljstva?

- Tržište rada u Hrvatskoj
- Dugoročni trendovi broja turista
- Zanimanja u sektoru

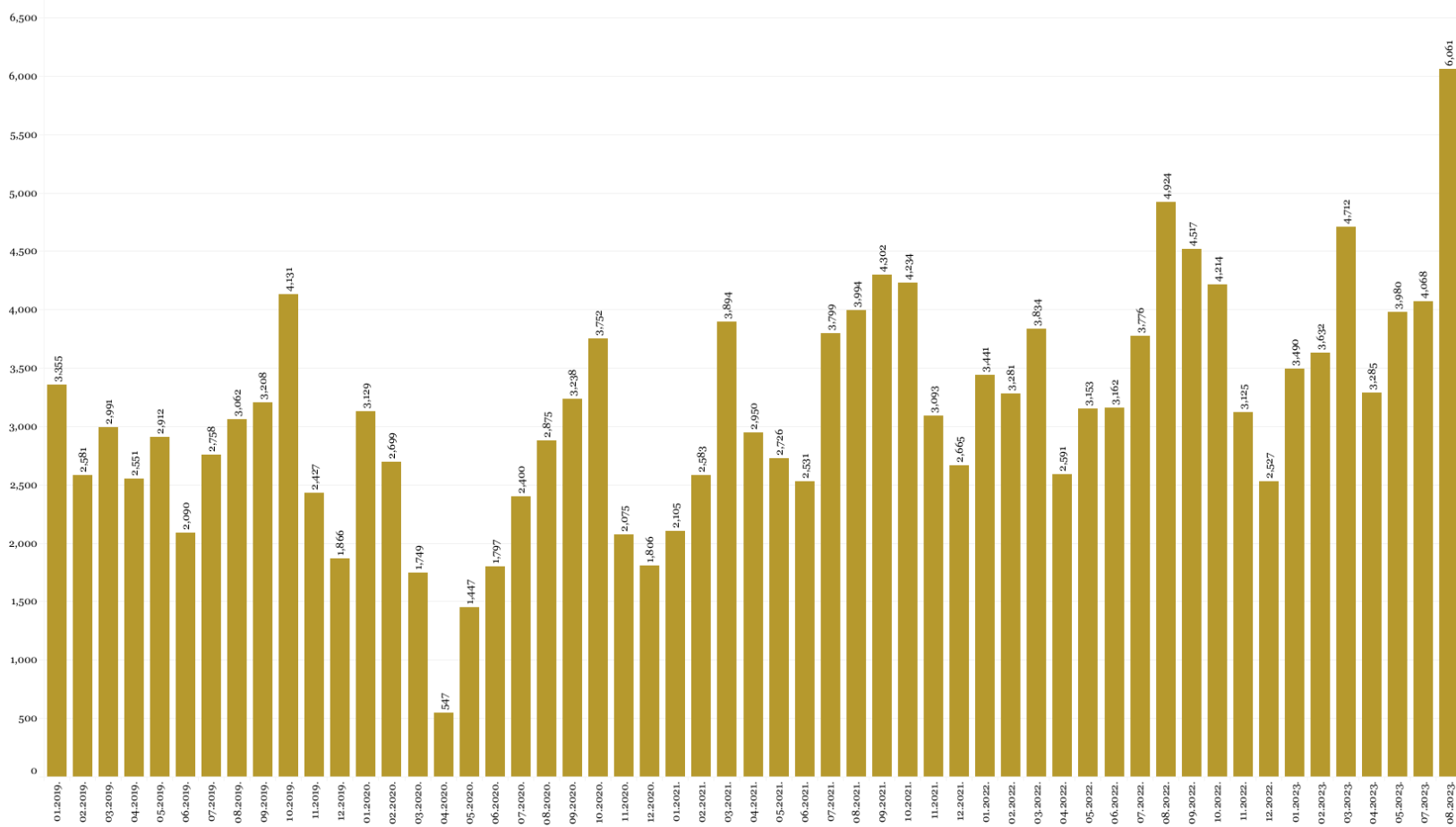
Rekordno
niska
nezaposlenost

Stopa nezaposlenosti

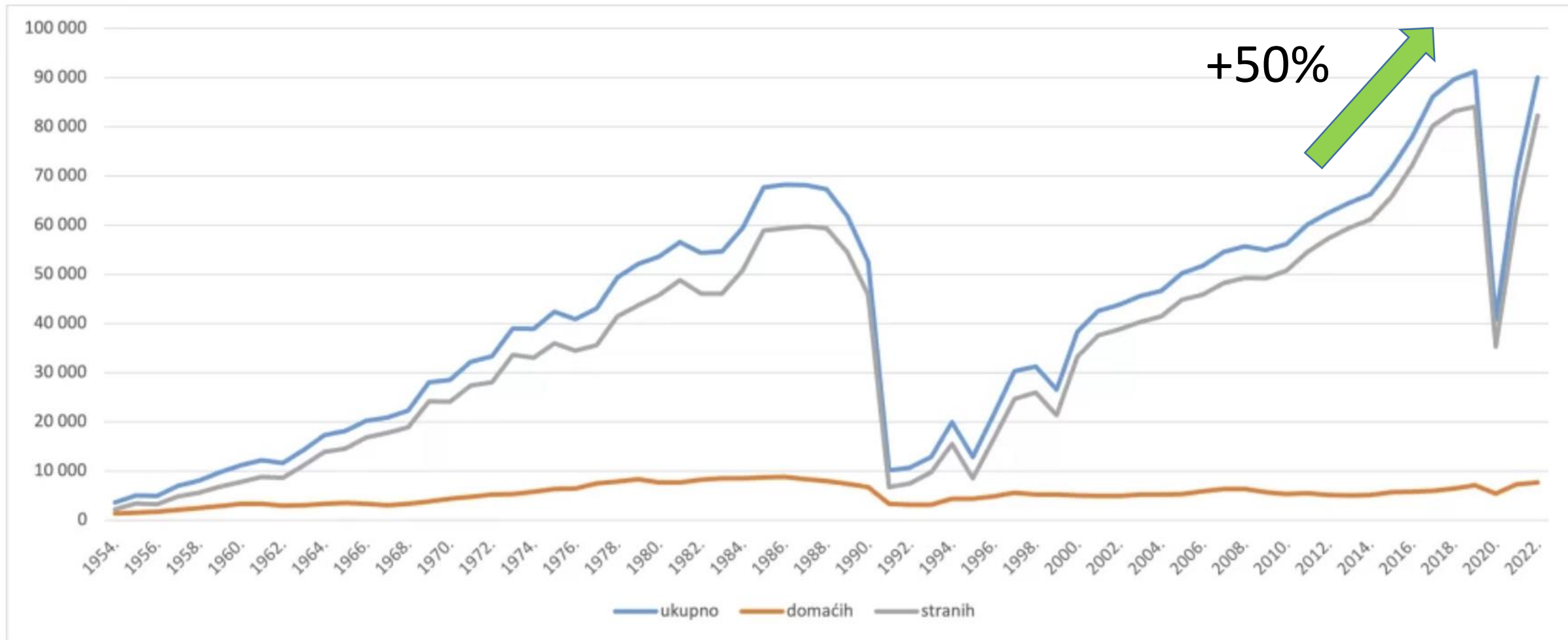


Nikad veća
potreba za
radnicima

Potrebe za radnicima



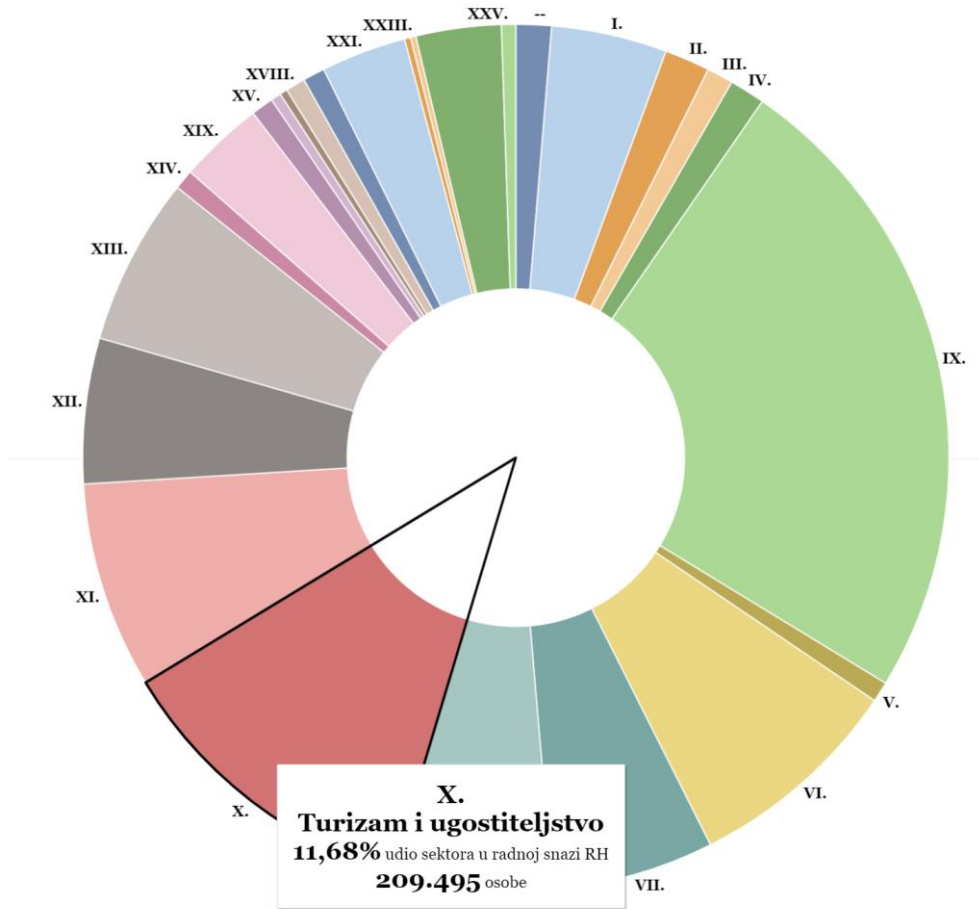
Noćenja u Hrvatskoj od 1954. godine (u 000)



Izvor: DZS

Perspektiva i prioriteti strukovnog obrazovanja u sektoru turizma i ugostiteljstva

HKO sektor





X. / Turizam i ugostiteljstvo

[D.011.00] detaljni pregled sektora

07/2019 mjesec i godina

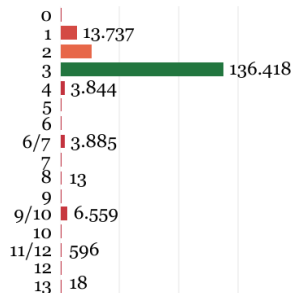
srpnja.2019.

Odabrani sektor **195.082** (11,38%) radna snaga
183.654 (11,48%) zaposleni
11.428 (9,99%) nezaposleni
5,86% stopa nezaposlenosti
2.354 (14,08%) potrebe
Ukupno RH **1.714.794** radna snaga ukupno
1.600.405 zaposleni ukupno
114.389 nezaposleni ukupno
6,67% stopa nezaposlenosti RH
16.720 potrebe ukupno

Pregled podataka podsektora u sektoru



Razina obrazovanja



Pregled radne snage, zaposlenih, nezaposlenih, stope nezaposlenosti i potreba

	Radna snaga	Zaposleni	Nezaposleni	Stopa nezaposlenosti	Potrebe
Konobar/konobarica	49.688	49.008	680	1,37%	503
Čistačica	45.588	39.063	6.525	14,31%	911
Kuhar/kuharica	22.971	22.286	685	2,98%	238
Pomoćni kuhar/pomoćna k.	16.071	15.097	974	6,06%	175
Pomoćni konobar/pomoćna..	15.284	14.951	333	2,18%	70
Recepcionar/recepcionarka	7.623	7.487	136	1,78%	40
Sobarica	6.748	6.551	197	2,92%	161
Kuhinjski radnik/kuhinjska..	5.969	5.106	863	14,46%	131
Organizator/organizatorica ..	3.222	3.219	3	0,09%	0
Hotelijsko-turistički služb..	2.753	2.092	661	24,01%	24
Pipničar/pipničarka	2.222	2.203	19	0,86%	4
Turistički animator/turistič..	1.642	1.625	17	1,04%	17
Kuhar majstor/kuharica ma..	1.450	1.440	10	0,69%	2
Vodič/vodičica	1.320	1.298	22	1,67%	2
Natkonobar/natkonobarica	1.262	1.242	20	1,58%	3
Hotelska sobarica	1.145	1.121	24	2,10%	6
Službenik/službenica za inf..	1.026	1.012	14	1,36%	32
Direktor/direktorica poslo..	967	967	0	0,00%	0
Hotelska domaćica	805	796	9	1,12%	8
Hotelski radnik/hotelska ra..	777	697	80	10,30%	1
Domaćica kuhinje	670	659	11	1,64%	0
Barmen/barmenica	607	596	11	1,81%	8
Direktor/direktorica malog ..	572	572	0	0,00%	0
Pomoćni recepcionar/pomo..	561	546	15	2,67%	0
Kupališni radnik/kupališna ..	504	499	5	0,99%	1
Direktor/direktorica male k..	452	452	0	0,00%	0
Šalterski službenik/šaltersk..	412	381	31	7,52%	2
Šef/šefica recepcije	345	344	1	0,29%	0
Direktor/direktorica hotels..	292	292	0	0,00%	0
Brodski kuhar/brodaska kuh..	291	284	7	2,41%	0
Krupje	274	268	6	2,19%	1
Pečenjar/pečenjarica	208	165	43	20,67%	13

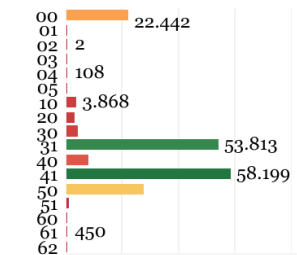
Pregled po djelatnostima

Djelatnosti pripreme i usluživa..	33.113
Djelatnosti restorana i ostalih o..	32.730
Hoteli i sličan smještaj	30.003
Osnovno čišćenje zgrada	4.440
Osnovno obrazovanje	4.093
Predškolsko obrazovanje	3.590
Nespecijalizirana trgovina na ve..	3.580
Djelatnosti bolnica	3.327
Djelatnosti putničkih agencija	3.229
Djelatnosti socijalne skrbi sa s..	2.453
Opće djelatnosti javne uprave	2.248
Odmarališta i slični objekti za k..	2.191
Agencije za promidžbu (reklam..	1.827
Ostala trgovina na malo u nesp..	1.768
Gradnja stambenih i nestambe..	1.681
Trgovina na malo u nespecijaliz..	1.478
Ostali smještaj	1.470
Ostale zabavne i rekreacijske dj..	1.426
Skupljanje neopasnog otpada	1.383
Proizvodnja kruha; proizvodnja..	1.261
Pomorski i obalni prijevoz putn..	1.248
Djelatnosti agencija za privrem..	1.216
Tehnicko i strukovno srednje o..	993
Upravljanje nekretninama uz n..	977
Kampovi i prostori za kampiran..	916
Ostale djelatnosti čišćenja	847
Djelatnosti kockanja i kladenja	825
Iznajmljivanje i upravljanje vlas..	824
Ostale rezervacijske usluge i dje..	796
Djelatnosti botaničkih i zoološk..	773
Cestovni prijevoz robe	689
Upravljačke djelatnosti	640
Ostalo osiguranje	632
Savjetovanje u vezi s poslovanje..	597
Nespecijalizirana trgovina na ve..	1.000

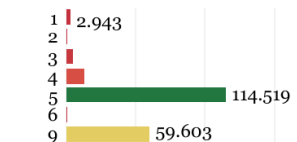
Dob i spol (ukupno)

Dob	Spol	Ukupno
Null	50,00% / 50,00%	2
15-19	50,99% / 49,01%	7.955
20-24	50,80% / 49,20%	27.411
25-29	52,28% / 47,72%	24.137
30-34	55,29% / 44,71%	21.422
35-39	60,59% / 39,41%	21.650
40-44	67,76% / 32,24%	22.020
45-49	75,01% / 24,99%	21.556
50-54	78,36% / 21,64%	22.403
55-59	77,50% / 22,50%	17.549
60-	67,09% / 32,91%	8.977
Ukupno	63,48% / 36,52%	195.082

Ugovor o radu



Rodovi zanimanja



Sektor
Turizam i ugostiteljstvo

Podsektor
All

Županija
All



X. / Turizam i ugostiteljstvo

[D.011.00] detaljni pregled sektora

12/2020 mjesec i godina

prosinca.2020.

Odabrani sektor

153.473
(9,05%) radna snaga

127.103
(8,27%) zaposleni

26.370
(16,50%) nezaposleni

17,18%
stopa nezaposlenosti

1.274
(14,82%) potrebe

Pregled podataka podsektora u sektoru

Ukupno RH

1.696.145
radna snaga ukupno

1.536.300
zaposleni ukupno

159.845
nezaposleni ukupno

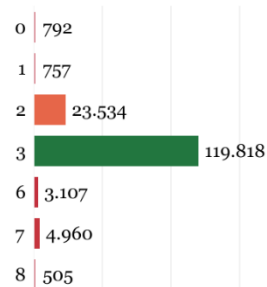
9,42%
stopa nezaposlenosti RH

8.597
potrebe ukupno

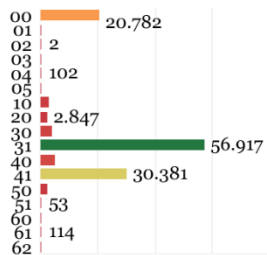
X.10 / Turizam

X.20 / Ugostiteljstvo

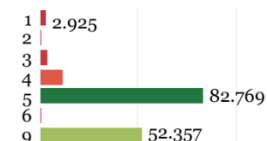
Razina obrazovanja



Ugovor o radu



Rodovi zanimanja



Sektor
Turizam i ugostiteljstvo

Podsektor
All

Županija
All

Pregled radne snage, zaposlenih, nezaposlenih, stope nezaposlenosti i potreba

	Radna snaga	Zaposleni	Nezaposleni	Stopa nezaposlenosti	Potrebe
Čistačica	43.768	36.054	7.714	17,62%	621
Konobar/konobarica	37.706	33.319	4.387	11,63%	98
Kuhar/kuharica	19.816	16.241	3.575	18,04%	143
Pomoćni kuhar/pomoćna k..	9.651	6.932	2.719	28,17%	53
Pomoćni konobar/pomoćna..	8.242	7.146	1.096	13,30%	19
Recepcionar/recepcionarica	5.752	5.015	737	12,81%	57
Kuhinjski radnik/kuhinjska..	4.166	2.505	1.661	39,87%	49
Sobarica	3.762	2.476	1.286	34,18%	87
Hotelijsko-turistički služb..	3.419	1.762	1.657	48,46%	12
Organizator/organizatorica ..	3.090	3.067	23	0,74%	0
Službenik/službenica za inf..	1.243	1.221	22	1,77%	98
Pipničar/pipničarka	1.320	1.185	135	10,23%	11
Kuhar majstor/kuharica ma..	1.325	1.247	78	5,89%	3
Natkonobar/natkonobarica	1.075	955	120	11,16%	0
Direktor/direktorica poslo..	945	945	0	0,00%	0
Vodič/vodičica	748	635	113	15,11%	0
Hotelska domaćica	620	547	73	11,77%	22
Domaćica kuhinje	640	630	10	1,56%	0
Turistički animator/turistič..	541	476	65	12,01%	0
Direktor/direktorica malog ..	541	539	2	0,37%	0
Hotelska sobarica	505	317	188	37,23%	0
Direktor/direktorica male k..	475	474	1	0,21%	0
Hotelski radnik/hotelska ra..	451	286	165	36,59%	0
Barmen/barmenica	408	315	93	22,79%	25
Šalterski službenik/šaltersk..	389	254	135	34,70%	0
Šef/šefica recepcije	307	297	10	3,26%	2
Direktor/direktorica hotels..	307	307	0	0,00%	0
Pomoćni recepcionar/pomo..	279	213	66	23,66%	0
Pečenjar/pečenjarica	232	157	75	32,33%	1
Krupje	226	203	23	10,18%	0
Direktor/direktorica male t..	209	209	0	0,00%	0
Kupališni radnik/kupališna ..	202	168	34	16,83%	0

Pregled po djelatnostima

Djelatnosti pripreme i usluživa..	22.552
Djelatnosti restorana i ostalih o..	19.140
Hoteli i sličan smještaj	12.903
Osnovno čišćenje zgrada	4.920
Osnovno obrazovanje	4.754
Predškolsko obrazovanje	4.060
Djelatnosti bolnica	3.582
Nespecijalizirana trgovina na ve..	2.744
Djelatnosti socijalne skrbi sa s..	2.685
Opće djelatnosti javne uprave	1.649
Djelatnosti putničkih agencija	1.558
Ostala trgovina na malo u nesp..	1.307
Skupljanje neopasnog otpada	1.281
Ostali smještaj	1.246
Gradnja stambenih i nestambe..	1.137
Tehničko i strukovno srednje o..	1.132
Trgovina na malo u nespecijaliz..	1.074
Odmarališta i slični objekti za k..	1.017
Proizvodnja kruha; proizvodnja..	994
Upravljanje nekretninama uz n..	919
Djelatnosti agencija za privrem..	763
Ostalo osiguranje	721
Djelatnosti kockanja i kladenja	717
Djelatnosti žičane telekomunik..	653
Ostale zabavne i rekreacijske dj..	596
Pomorski i obalni prijevoz putn..	587
Visoko obrazovanje	574
Održavanje i popravak motornih..	550
Ostale djelatnosti čišćenja	540
Djelatnosti specijalističke medi..	532
Cestovni prijevoz robe	524
Trgovina na malo motornim go..	519
Iznajmljivanje i upravljanje vlas..	518
Ostale rezervacijske usluge i dje..	494
Savjetovanje u vezi s poslovanje..	---

Dob i spol (ukupno)

15-19	52,19%	47,81%	3.338
20-24	53,55%	46,45%	15.934
25-29	55,58%	44,42%	16.968
30-34	57,30%	42,70%	16.353
35-39	62,10%	37,90%	17.612
40-44	68,53%	31,47%	19.094
45-49	75,37%		19.095
50-54	79,48%		19.910
55-59	79,22%		16.960
60-	71,23%	28,77%	8.209
Ukupno	66,85%	33,15%	153.473



X. / Turizam i ugostiteljstvo

08/2023 mjesec i godina

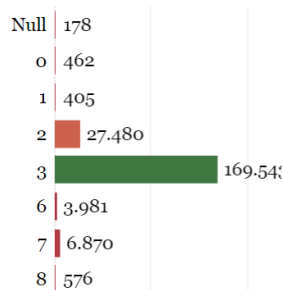
[D.011.00] detaljni pregled sektora

Odabrani sektor **209.495** (11,68%) radna snaga
199.565 (11,83%) zaposleni
9.930 (9,25%) nezaposleni
4,74% stopa nezaposlenosti
2.867 (11,46%) potrebe
Pregled podataka podsektora u sektoru

Ukupno RH **1.794.016** radna snaga ukupno
1.686.629 zaposleni ukupno
107.387 nezaposleni ukupno
5,99% stopa nezaposlenosti RH
25.027 potrebe ukupno



Razina obrazovanja



Pregled radne snage, zaposlenih, nezaposlenih, stope nezaposlenosti i potreba

	Radna snaga	Zaposleni	Nezaposleni	Stopa nezaposlenosti	Potrebe
Čistačica	50.208	45.022	5.186	10,33%	958
Konobar/konobarica	50.103	49.515	588	1,17%	655
Kuhar/kuharica	26.650	25.917	733	2,75%	422
Pomoćni kuhar/pomoćna k.	18.535	17.673	862	4,65%	200
Pomoćni konobar/pomoćna..	14.815	14.480	335	2,26%	82
Sobarica	8.214	8.014	200	2,43%	122
Recepcionar/recepconarka	8.045	7.885	160	1,99%	78
Kuhinjski radnik/kuhinjska..	6.416	5.662	754	11,75%	213
Organizator/organizatorica ..	3.494	3.487	7	0,20%	2
Hotelijsko-turistički služb..	2.820	2.155	665	23,58%	9
Pipničar/pipničarka	1.917	1.866	51	2,66%	7
Kuhar majstor/kuharica ma..	1.653	1.642	11	0,67%	7
Natkonobar/natkonobarica	1.514	1.477	37	2,44%	2
Turistički animator/turistič..	1.493	1.471	22	1,47%	9
Službenik/službenica za inf..	1.476	1.445	31	2,10%	20
Vodič/vodičica	1.314	1.277	37	2,82%	5
Hotelska sobarica	1.144	1.124	20	1,75%	26
Direktor/direktorica poslov..	1.128	1.128	0	0,00%	0
Hotelska domaćica	872	858	14	1,61%	2
Direktor/direktorica malog ..	758	756	2	0,26%	1
Barmen/barmenica	712	695	17	2,39%	1
Domaćica kuhinje	573	569	4	0,70%	12
Pomoćni recepcionar/pomo..	545	507	38	6,97%	2
Hotelski radnik/hotelska ra..	548	502	46	8,39%	10
Kupališni radnik/kupališna ..	543	540	3	0,55%	3
Direktor/direktorica male k..	498	498	0	0,00%	5
Šef/šefica recepcije	427	426	1	0,23%	1
Šalterski službenik/šaltersk..	391	356	35	8,95%	1
Direktor/direktorica hotels..	350	350	0	0,00%	0
Brodski kuhar/brodaska kuh..	309	302	7	2,27%	0
Direktor/direktorica male t..	256	255	1	0,39%	0
Pečenjar/pečenjarica	236	201	35	14,83%	10

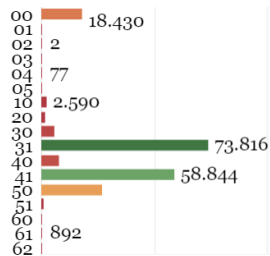
Pregled po djelatnostima

Djelatnosti restorana i ostalih o..	37.846
Djelatnosti pripreme i usluživa..	33.019
Hoteli i sličan smještaj	31.081
Osnovno čišćenje zgrada	6.397
Osnovno obrazovanje	4.963
Predškolsko obrazovanje	4.806
Djelatnosti bolnica	3.966
Nespecijalizirana trgovina na ve..	3.622
Djelatnosti putničkih agencija	2.932
Djelatnosti socijalne skrbi sa s..	2.764
Odmarališta i slični objekti za k..	2.285
Ostale zabavne i rekreacijske dj..	1.881
Ostala trgovina na malo u nesp..	1.850
Djelatnosti agencija za privrem..	1.797
Gradnja stambenih i nestambe..	1.792
Ostali smještaj	1.750
Skupljanje neopasnog otpada	1.670
Trgovina na malo u nespecijaliz..	1.447
Pomorski i obalni prijevoz putn..	1.412
Proizvodnja kruha; proizvodnja..	1.296
Opće djelatnosti javne uprave	1.277
Iznajmljivanje i upravljanje vlas..	1.183
Upravljanje nekretninama uz n..	1.171
Tehničko i strukovno srednje o..	1.149
Kampovi i prostori za kampiran..	983
Savjetovanje u vezi s poslovanje..	856
Ostale rezervacijske usluge i dje..	852
Djelatnosti botaničkih i zoološk..	738
Cestovni prijevoz robe	738
Djelatnosti kockanja i kladenja	737
Djelatnosti žičane telekomunik..	712
Ostalo osiguranje	710
Djelatnosti privatne zaštite	657
Ostale djelatnosti čišćenja	640
Djelatnosti specijalizirane mođi	600

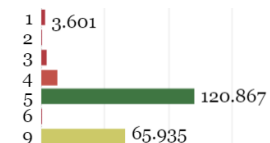
Dob i spol (ukupno)

Dob	Spol	Ukupno
15-19	49,42% / 50,58%	5.607
20-24	50,27% / 49,73%	24.685
25-29	50,75% / 49,25%	27.791
30-34	52,93% / 47,07%	22.371
35-39	57,88% / 42,12%	21.605
40-44	64,61% / 35,39%	23.156
45-49	71,79% / 28,21%	23.517
50-54	77,03% / 22,97%	22.884
55-59	79,33% / 20,67%	22.061
60-	74,00% / 26,00%	15.817
nema	100,00%	1
Ukupno	63,16% / 36,84%	209.495

Ugovor o radu



Rodovi zanimanja



Sektor: Turizam i ugostiteljstvo

Podsektor: (All)

Županija: (All)

Zašto je to važno?

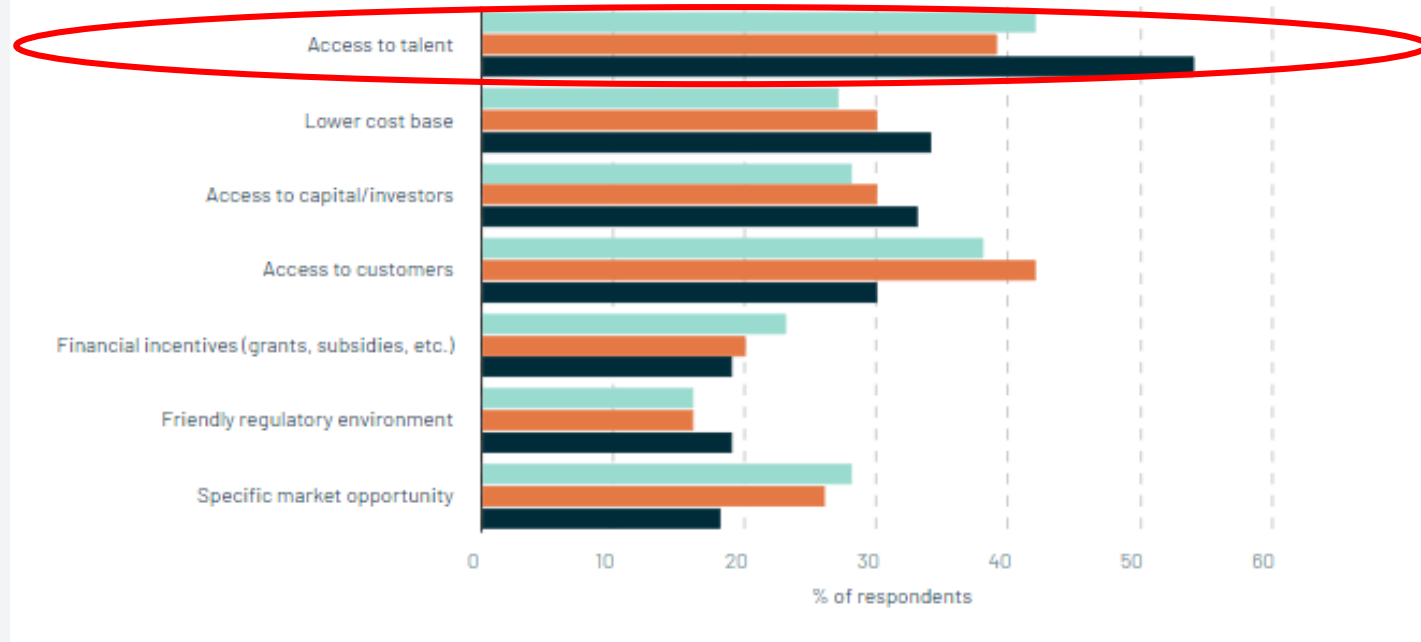
What were the most important practical business considerations for you when choosing where to locate your company when you founded it?

LEGEND

- First-time founder
- Repeat founder with limited experience in scaling company
- Repeat founder with significant experience in scaling company

NOTE:

Founder respondents only. Numbers do not add to 100 as respondents could choose multiple responses.



SOURCE: The State of European Tech Survey

DOWNLOAD

Hvala!